



# Les Français et la vocation d'enseignant

*Octobre 2013*

**Contact :**

Bruno Jeanbart

Directeur Général Adjoint

Tel : 01 78 94 90 14

Email : [bjeanbart@opinion-way.com](mailto:bjeanbart@opinion-way.com)

# Méthodologie



- ✓ Echantillon de **1003 Français** représentatif de la population française âgée de 18 ans et plus.
- ✓ L'échantillon a été constitué selon la méthode des quotas, au regard des critères de sexe, d'âge, de catégorie socioprofessionnelle, de catégorie d'agglomération et de région de résidence.

*Pour cette taille d'échantillon, la marge d'incertitude est de 2 à 3 points*



- ✓ **Echantillon interrogé en ligne sur système CAWI** (Computer Assistance for Web Interview)



- ✓ Le terrain a été réalisé du **28 au 29 octobre 2013**



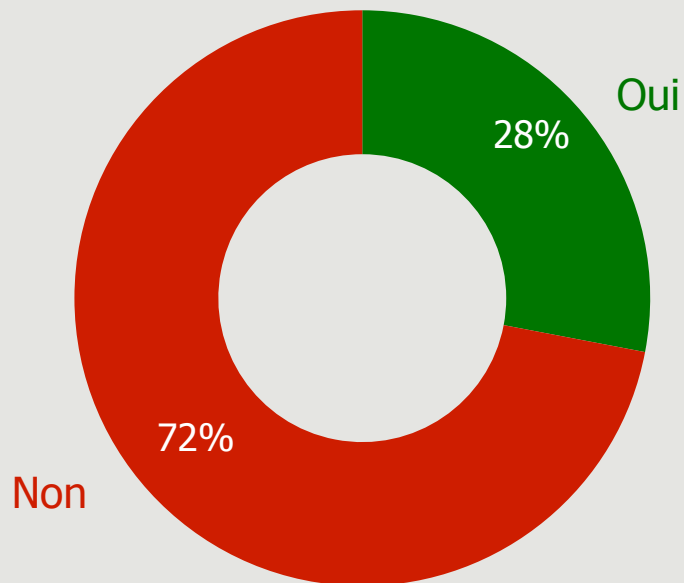
- ✓ OpinionWay a réalisé cette enquête en appliquant les procédures et règles de la **norme ISO 20252**

**Toute publication totale ou partielle doit impérativement utiliser la mention complète suivante :**  
**« Sondage OpinionWay pour CASDEN »**  
**et aucune reprise de l'enquête ne pourra être dissociée de cet intitulé.**

# Résultats

# Transmission par l'un de ses enseignants d'une vocation

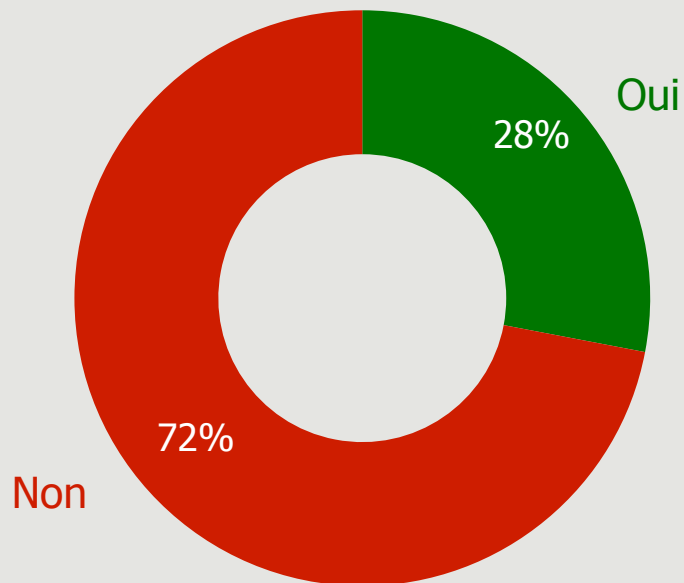
Q: L'un de vos enseignants vous a-t-il transmis une envie, une vocation ou une passion ?



	Sexe		Age				
	Homme	Femme	18 à 24 ans	25 à 34 ans	35 à 49 ans	50 à 64 ans	65 ans et +
% Oui	<b>28%</b>	<b>28%</b>	<b>32%</b>	<b>33%</b>	<b>21%</b>	<b>26%</b>	<b>33%</b>
% Non	<b>72%</b>	<b>71%</b>	<b>68%</b>	<b>66%</b>	<b>78%</b>	<b>74%</b>	<b>66%</b>

# Transmission par l'un de ses enseignants d'une vocation

Q: L'un de vos enseignants vous a-t-il transmis une envie, une vocation ou une passion ?

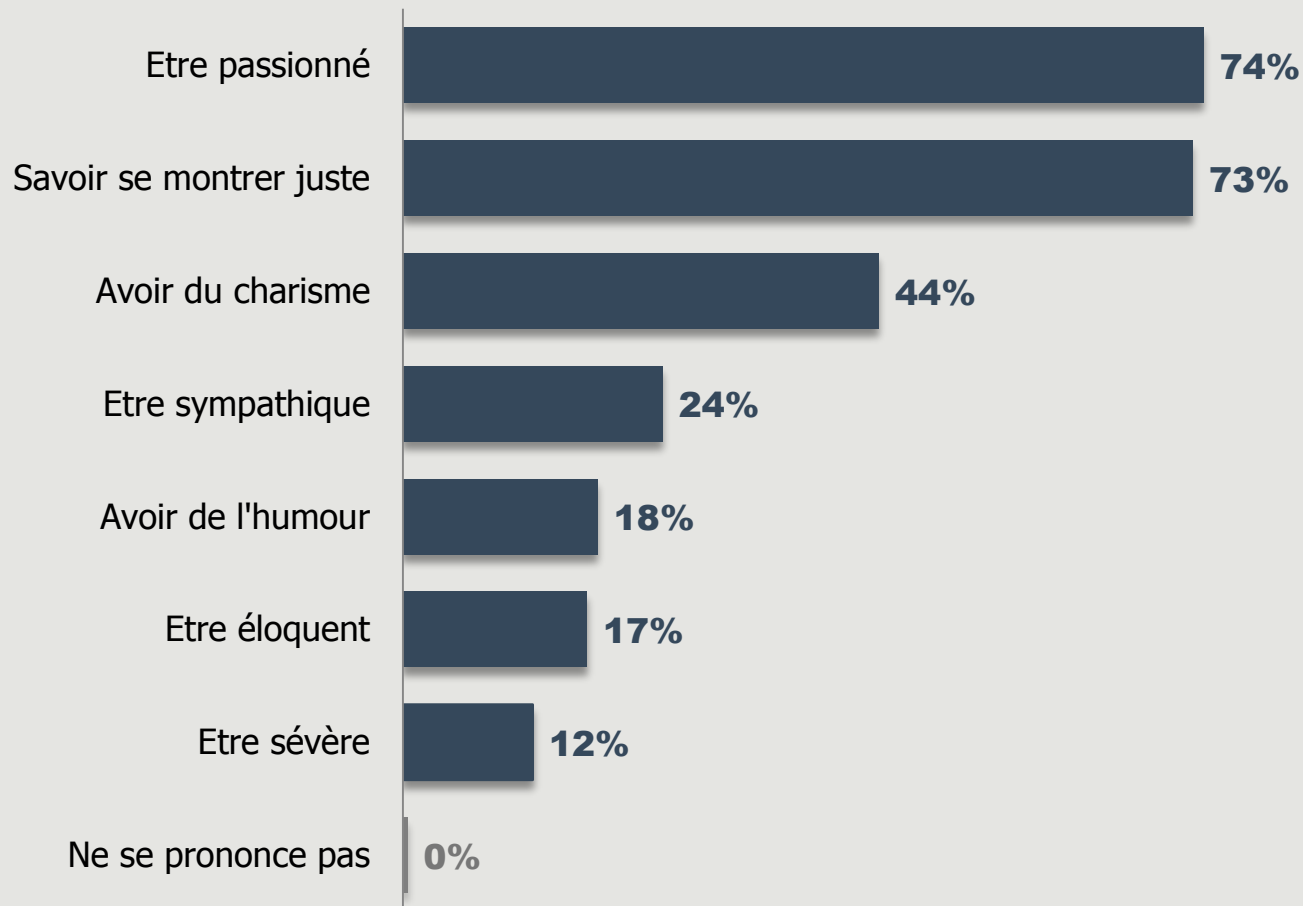


	CSP			Niveau de diplôme		
	CSP +	CSP -	Inactifs	Inférieur au bac	Bac - bac+2	Supérieur à bac +2
%Oui	<b>36%</b>	<b>21%</b>	<b>28%</b>	<b>15%</b>	<b>26%</b>	<b>40%</b>
%Non	<b>64%</b>	<b>78%</b>	<b>71%</b>	<b>84%</b>	<b>73%</b>	<b>60%</b>

# Qualités nécessaires à un enseignant

**Q: Pour vous, un enseignant doit... ?**

*(3 réponses possibles – Total supérieur à 100%)*



# Qualités nécessaires à un enseignant

**Q: Pour vous, un enseignant doit... ?**

*(3 réponses possibles – Total supérieur à 100%)*

		Sexe		Age				
		Homme	Femme	18 à 24 ans	25 à 34 ans	35 à 49 ans	50 à 64 ans	65 ans et +
Etre passionné	<b>74%</b>	69%	78%	74%	73%	74%	77%	69%
Savoir se montrer juste	<b>73%</b>	68%	78%	52%	70%	74%	75%	83%
Avoir du charisme	<b>44%</b>	46%	43%	36%	48%	37%	43%	56%
Etre sympathique	<b>24%</b>	25%	23%	42%	25%	23%	21%	18%
Avoir de l'humour	<b>18%</b>	19%	16%	27%	21%	18%	13%	15%
Etre éloquent	<b>17%</b>	17%	16%	15%	12%	15%	20%	19%
Etre sévère	<b>12%</b>	13%	10%	8%	10%	9%	18%	12%

# Qualités nécessaires à un enseignant

**Q: Pour vous, un enseignant doit... ?**

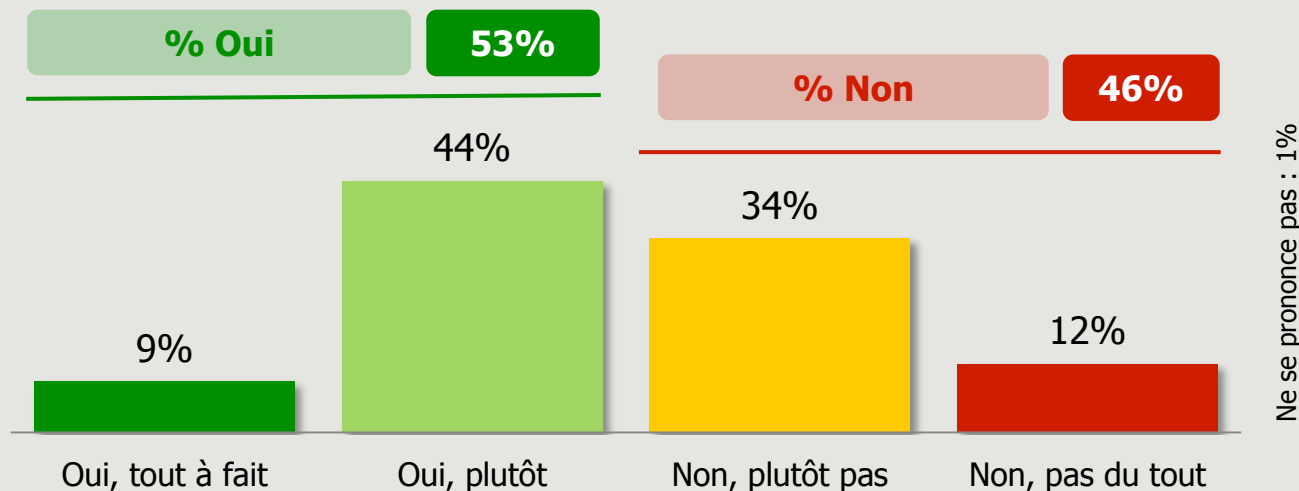
*(3 réponses possibles – Total supérieur à 100%)*

	CSP			Niveau de diplôme			Parents d'enfants scolarisés		
	CSP +	CSP -	Inactifs	Inférieur au bac	Bac - bac+2	Supérieur à bac +2	Oui	Non	
Etre passionné	<b>74%</b>	70%	76%	72%	71%	73%	77%	73%	74%
Savoir se montrer juste	<b>73%</b>	72%	70%	79%	78%	73%	70%	75%	73%
Avoir du charisme	<b>44%</b>	51%	35%	48%	27%	45%	57%	41%	46%
Etre sympathique	<b>24%</b>	18%	31%	22%	35%	23%	17%	22%	25%
Avoir de l'humour	<b>18%</b>	19%	21%	15%	20%	17%	17%	16%	18%
Etre éloquent	<b>17%</b>	14%	17%	18%	15%	17%	18%	17%	17%
Etre sévère	<b>12%</b>	12%	10%	14%	18%	10%	9%	10%	12%



# Encouragement à devenir enseignant

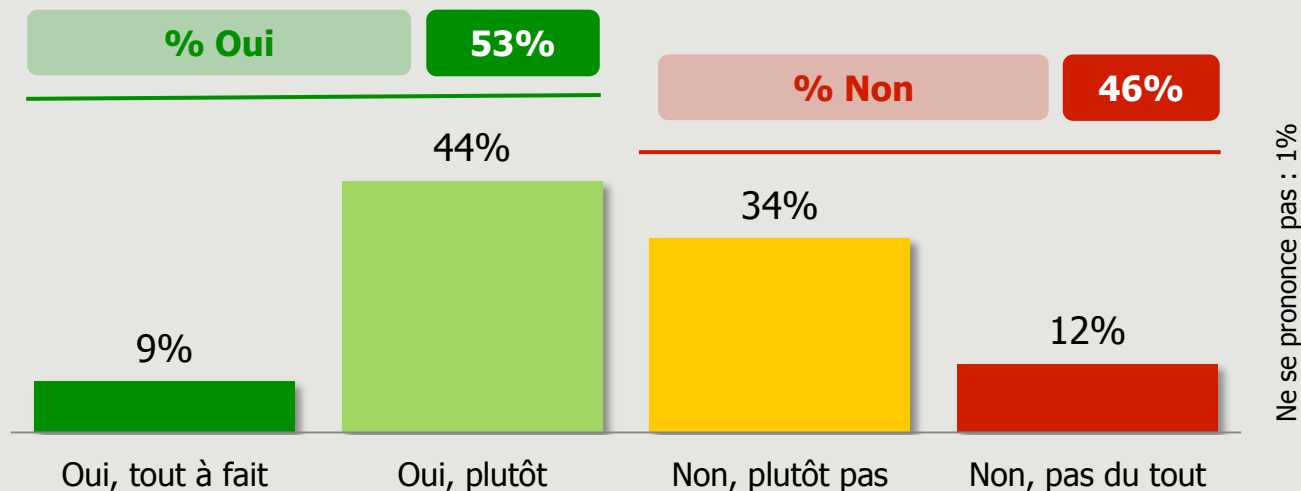
Q: Encourageriez-vous l'un de vos enfants (ou de vos proches) à devenir enseignant ?



	Sexe		Age						
	Homme	Femme	18 à 24 ans	25 à 34 ans	35 à 49 ans	50 à 64 ans	65 ans et +		
% Oui	<b>53%</b>		56%	51%	56%	55%	58%	52%	47%
% Non	<b>46%</b>		43%	48%	43%	44%	41%	47%	52%

# Encouragement à devenir enseignant

Q: Encourageriez-vous l'un de vos enfants (ou de vos proches) à devenir enseignant ?



	CSP			Niveau de diplôme			Parents d'enfants scolarisés		Etablissement des enfants		
	CSP +	CSP -	Inactifs	Inférieur au bac	Bac - bac+2	Supérieur à bac+2	Oui	Non	Public	Privé	
% Oui	<b>53%</b>	50%	58%	52%	53%	52%	56%	62%	50%	64%	48%
% Non	<b>46%</b>	50%	42%	47%	47%	47%	43%	38%	50%	36%	52%